

Upgrading the ContrACT Scheduler with Useful Mechanisms for Dependability of Real-Time Systems

Bertrand Brun David Andreu Robin Passama

LIRMM, CNRS et Université Montpellier 2

10 mai 2012

- 1 ContrACT : état des lieux
- 2 Propositions d'amélioration de l'ordonnanceur
- 3 Proposition d'amélioration des schémas
- 4 Conclusion

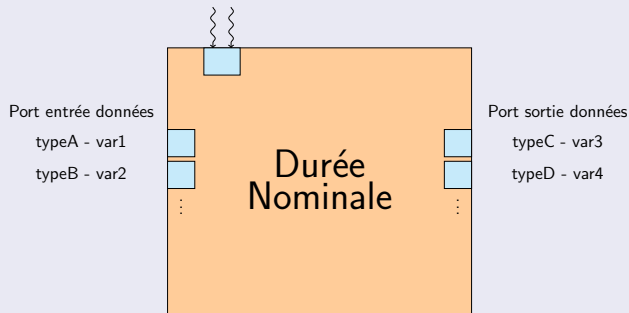
- 1 ContrACT : état des lieux
- 2 Propositions d'amélioration de l'ordonnanceur
- 3 Proposition d'amélioration des schémas
- 4 Conclusion

Approche général

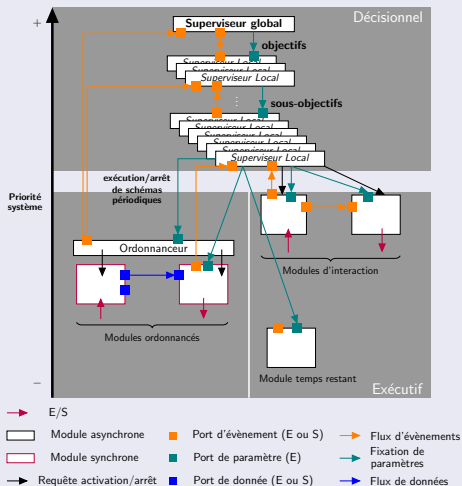
- Architecture modulaire : l'entité de base est un module correspondant à une tâche temps-réel
- Formes de composition :
 - Basée flot de données
 - Basée flot d'évènements
 - Basée requête
- 2 couches :
 - Décisionnelle (supervision « réactive »)
 - Exécutive (ordonnancement temps réel)

Module : tâche temps réel LXRT

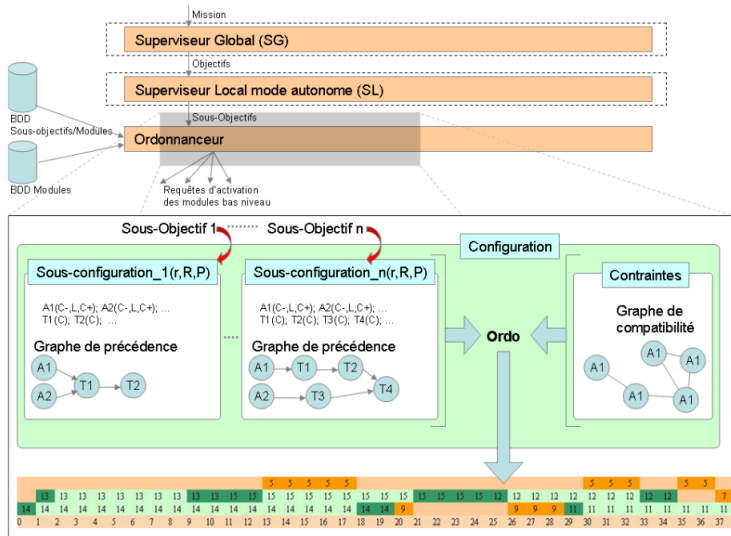
- Entrée requêtes :
- Activation
 - Arrêt
 - Paramétrage
 - Souscription (contextuelle) données
 - Dessouscription (contextuelle) données
 - Souscription (contextuelle) à un évènement
 - Dessouscription (contextuelle) à un évènement



Architecture en 2 couches



L'ordonnancement temps réel applicatif



- 1 ContrACT : état des lieux
- 2 Propositions d'amélioration de l'ordonnanceur
 - Adaptation des durées des modules
 - Niveau de priorités pour les schémas
 - Un système d'observation et de contrôle des évènements temporels
- 3 Proposition d'amélioration des schémas
- 4 Conclusion

- 1 ContrACT : état des lieux
- 2 Propositions d'amélioration de l'ordonnanceur
 - Adaptation des durées des modules
 - Niveau de priorités pour les schémas
 - Un système d'observation et de contrôle des évènements temporels
- 3 Proposition d'amélioration des schémas
- 4 Conclusion

Limites

- La durée d'exécution nominale est surestimée ;
- L'ordonnancement est sous-optimal.

Mise en œuvre :

- D'un système de statistique sur les durées d'exécutions des modules ;
- D'une formule pour adapter la durée d'exécution :

$$val_{estimated} = average + 1,5\sigma_n$$

- D'un algorithme d'adaptation.

Algorithme 1: Algorithme déterminant quand adapter

Entrées : M , le module à adapter

si $M.compteur \geq X$ **alors**

si $M.tendance \nearrow$ **ou** $M.tendance \searrow$ **alors**

si $M.moy > M.temps_exec + \Delta$ **ou** $M.moy < M.temps_exec - \Delta$

alors

 adapter

$M.compteur \leftarrow 0$

sinon

$M.compteur \leftarrow M.compteur + 1$

- 1 ContrACT : état des lieux
- 2 Propositions d'amélioration de l'ordonnanceur
 - Adaptation des durées des modules
 - Niveau de priorités pour les schémas
 - Un système d'observation et de contrôle des évènements temporels
- 3 Proposition d'amélioration des schémas
- 4 Conclusion

Hiérarchisation des schémas

- Afin de ne pas avoir des schémas « égaux ».

Chemin suivi

- Mise en place d'un système de priorités à plusieurs niveaux ;
- Définition de la relation « plus haute priorité » notée : \rightarrow .

Exemple

Le schéma A est de plus haute priorité que le schéma B :

$$A \rightarrow B$$

Mise en place des priorités

- 1 Définition des priorités relatives entre les schémas ;
- 2 Création d'un graphe connexe avec les relations ;
- 3 Suppression des transitivités ;
- 4 Calcul des priorités globales en fonction de la hauteur de l'arbre.

Utilisation des priorités

- 1 Parmi les schémas de plus haute priorité :
 - Sélection d'un module avec la plus haute priorité (Algorithme ED) ;
- 2 Si on ne trouve pas refaire 1 avec un schéma de plus faible priorité.

- 1 ContrACT : état des lieux
- 2 Propositions d'amélioration de l'ordonnanceur
 - Adaptation des durées des modules
 - Niveau de priorités pour les schémas
 - Un système d'observation et de contrôle des évènements temporels
- 3 Proposition d'amélioration des schémas
- 4 Conclusion

Un système d'observation et de contrôle des évènements temporels

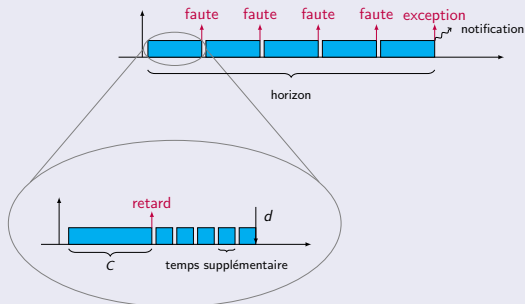
Limites

- Détections d'évènement basées sur la durée nominale du module ;
- Actuellement, ne permet pas une détection à grain fin :
 - des modules et des schémas impliqués
 - de la sévérité de la faute

Propositions

- Durée nominale = Contrainte temporelle ;
- 3 niveaux d'évènements temporels :
 - Le retard ;
 - La faute ;
 - et l'exception.

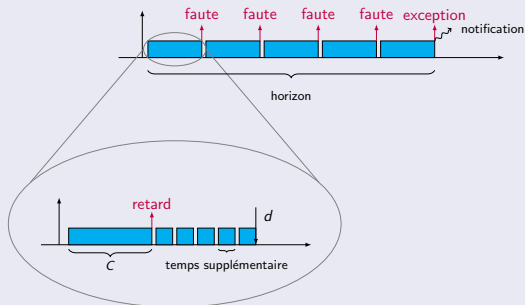
Schématisation des concepts de retard, faute et exception



La réaction aux retards

$$add_time = (max - adapt) \times \frac{1}{delay_allowed}$$

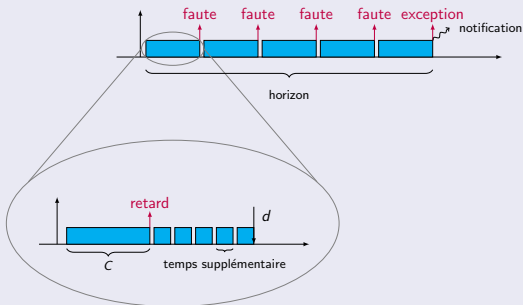
Schématisation des concepts de retard, faute et exception



Les réactions possible aux fautes

- Le module continue son exécution ;
- On arrête immédiatement l'exécution du module ;
- On arrête l'exécution juste avant la prochaine exécution du module.

Schématisation des concepts de retard, faute et exception

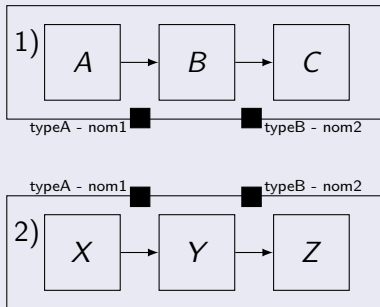


La réactions aux exceptions

- Notification auprès des superviseurs ;
- **notification si nombre faute sur horizon ;**

- 1 ContrACT : état des lieux
- 2 Propositions d'amélioration de l'ordonnanceur
- 3 Proposition d'amélioration des schémas
- 4 Conclusion

Schéma comme brique logicielle

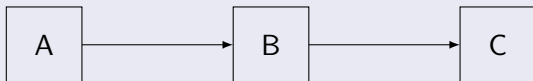


Les interfaces

- Même principe que les ports des modules :
 - direction (input ou output)
 - type de donnée
 - un nom (identifiant)

Commutation d'un schéma

1)



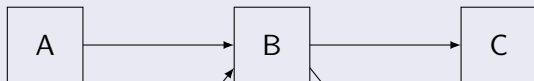
Commutation d'un schéma

1)

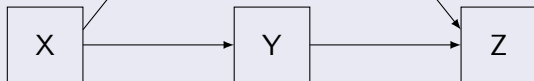


Commutation multischémas

1)

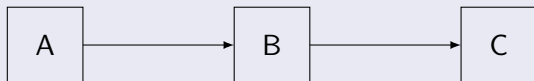


2)

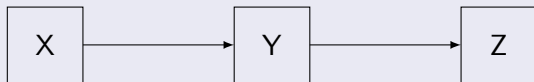


Commutation multischémas

1)

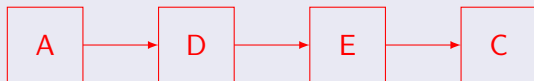


2)

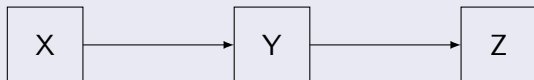


Commutation multischémas

1)

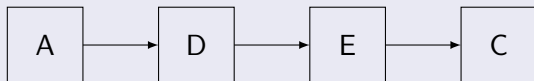


2)

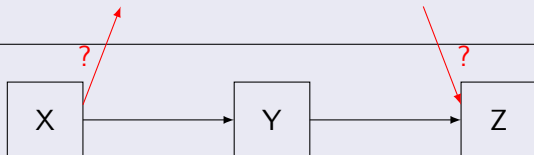


Commutation multischémas

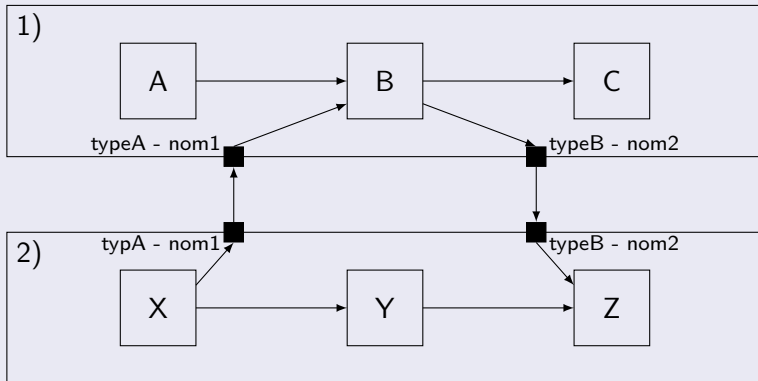
1)



2)

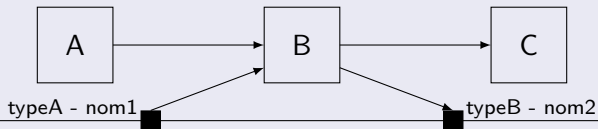


Commutation multischémas : Nouvelle approche

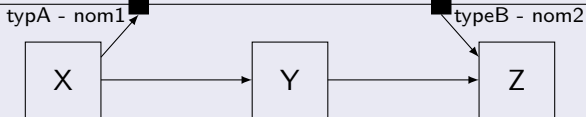


Commutation multischémas : Nouvelle approche

1)

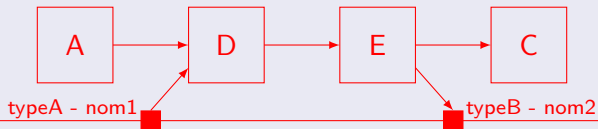


2)

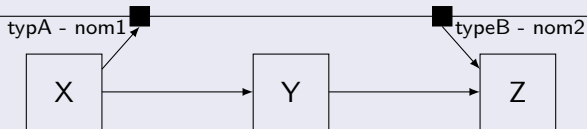


Commutation multischémas : Nouvelle approche

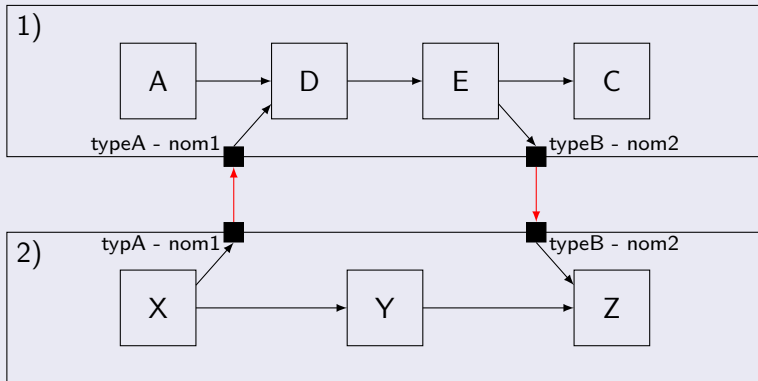
1)



2)

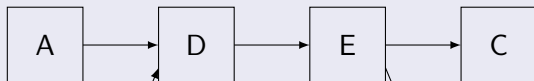


Commutation multischémas : Nouvelle approche

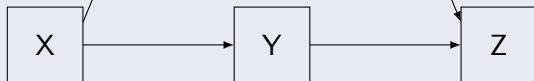


Commutation multischémas : Nouvelle approche

1)



2)



- 1 ContrACT : état des lieux
- 2 Propositions d'amélioration de l'ordonnanceur
- 3 Proposition d'amélioration des schémas
- 4 Conclusion**

- Ajout à l'architecture de nouvelle caractéristique :
 - Gestion des évènements temporels ;
 - Adaptation des durées d'exécutions ;
 - Priorité entre schémas ;
 - ...
- Simplification du développement grâce à la réification des schémas ;
- Devraient aider à la mise en place d'architecture tolérante aux fautes.

Merci de votre attention.

Des questions ?